

PALLET MP1200

O pallet econômico possui as dimensões de largura, comprimento e altura do padrão PBR, porém tem uma diminuição nas medidas das peças inferiores, garantindo uma economia para as empresas.

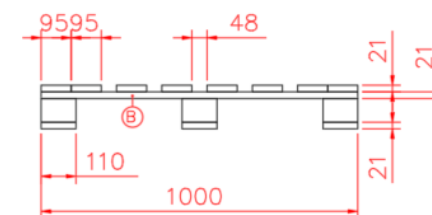
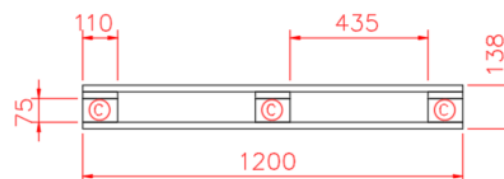
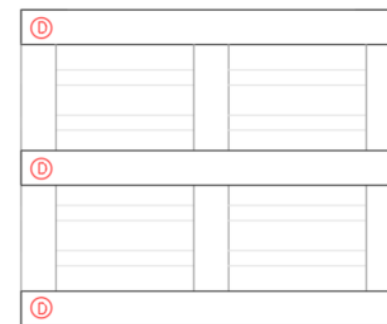
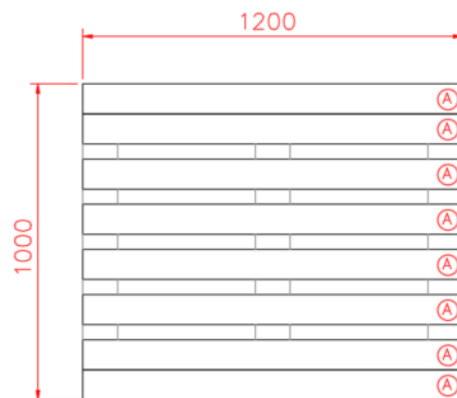
DIFERENCIAS

Otimização nas operações de transporte;
Leves e práticos de carregar;
Podem ser reutilizados;
Padronização adequada à maioria dos equipamentos de transporte;
Menor custo.



1200 x 1000 x 138

Peso 23kg
Capacidade Estática 2.000kg
Capacidade Dinâmica 1.500kg
Em Estante 1.000kg
Madeira de Eucalipto



Item	QTD	Descrição	Medidas (mm)
A	8	Ripa superior	1200x95x21
B	3	Ripa de ligação	1000x110x21
C	9	Toco	110x110x75
D	3	Ripa inferior	1200x110x21
E	126	Prego	M 2,8x55

MAIS INFORMAÇÕES



Contato
(11)93466-6095



Visite nosso site
maispallets.com.br